

*Three phase control panel

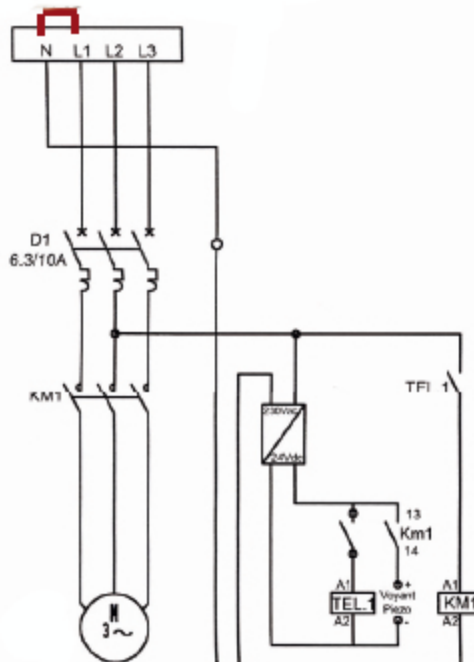
Wiring diagram

Bygge om kontrollboksen fra 3x400V til 3x230V
Husk og koble om pumpen fra Y til D
Motorvern må byttes til ett trinn høyere strømstyrke

Calibrer le disjoncteur en fonction de la puissance de la pompe
Adjust the circuit breaker according to the power of the pump
Ajustar el valor de corriente segun el consumo de la bomba
Regolare il disgiuntore in funzione della potenza della pompa
Den Schalter gemäß der Kraft der Pumpe eichen
Calibrar o disjuntor em função da potência da bomba

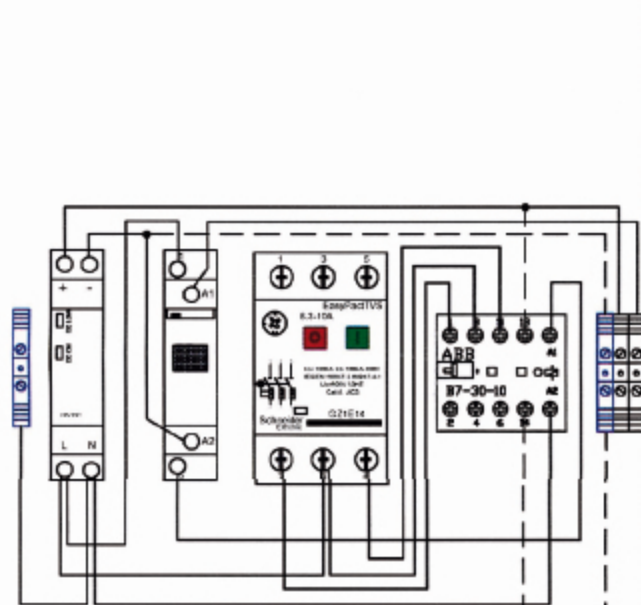


3x230V

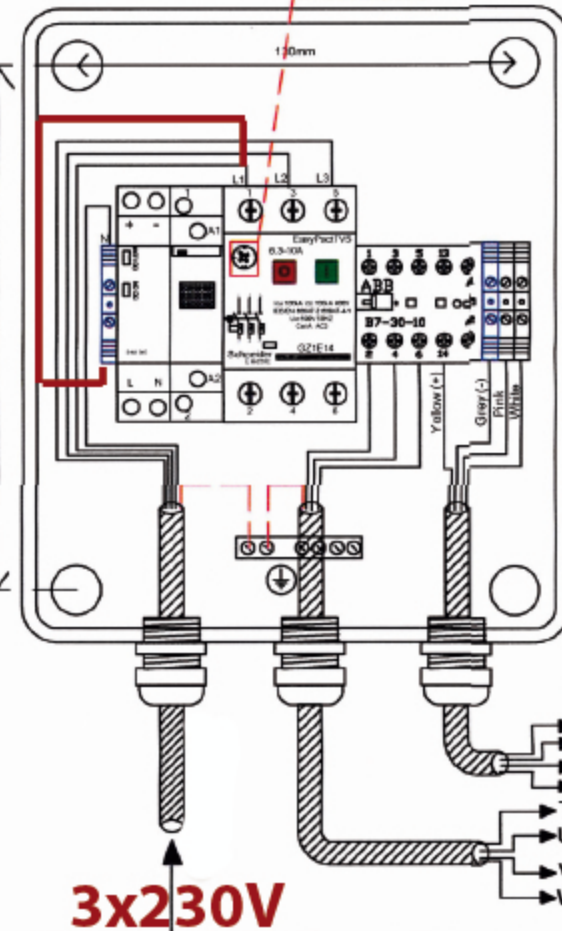


M1, 3x230
Conn=D

3x230V, N-nullpunkt laskes til L1



Yellow (+)
Grey (-)
Voyant
Piezo



3x230V

Pulsador
Piezoeléctrico

- Rosa / Pink
- Blanco / White
- Amarillo / Yellow
- Grís / Grey



65498E203-04 03.19

ESQUEMA ARMARIO MANIOBRA NCC
65498 - 66044

ASTRALPOOL