



MLine
MLine
MLine

MAßGEFERTIGTE MOSAIK-FERTIGSCHWIMMBECKEN

RivieraPool[®]
FERTIGSCHWIMMBECKEN • WHIRLPOOLS

Die Mosaik-Line von RivieraPool ...


So verstehen wir Fertigschwimmbecken heute: Schick im Design, mit allem, was ein Schwimmbad benötigt. Individuell zugeschnitten – so wie Sie es sich wünschen. Im Werk gefertigt – so wie es heute Stand der Technik ist.

Hier eine schicke, schlichte Einbau-Version, horizontal vor der Terrasse. Klare Blickachse vom Poolhaus aus über den Pool in den Garten. Das MLine in der Größe von 3,7 x 12 x 1,5 m


hat eine Auskleidung mit Glasmosaik bekommen. Ein feines Fugenbild, natürliche Reflexionen des Lichts an Wänden und Boden. Ein schickes Erscheinungsbild auf einer hochmodernen Konstruktion.

Die Basis für MLine Pools bildet ein Beckenrohrbau, der aus mehrlagigem Epoxy-Acrylat gefertigt wird und mit Fiberglas verstärkt ist. Hierauf wird die Mosaikoberfläche ebenfalls in Epoxidharz aufgebracht und auch darin verfugt. Das

Ergebnis: Ein hochwertiger Materialaufbau, der nicht mehr zu trennen ist und dabei eine hervorragende Elastizität hat. Damit wird es möglich, Mosaikoberflächen im Werk aufzubringen und das fertige Becken über weite Entfernungen per LKW zu transportieren.




Gefliest mit Ezarri-Glasmosaik (Kollektion Iris/Ebano).



MLine

TECHNISCHE ZEICHNUNG




Wohnen mit Wasser - grenzenlose Möglichkeiten ...

Wollen Sie, dass Ihre Terrasse über der Wasseroberfläche schwebt – dann entscheiden Sie sich für ein Skimmerbecken mit hochliegendem Wasserstand. Oder soll die Wasseroberfläche wie ein Spiegel in der Terrasse liegen? Nahtlos fließend? Dann entscheiden Sie sich für ein Überlaufbecken mit verdeckter Rinne. Oder soll Ihre Wasseroberfläche terrassenförmig einem Hang folgen und den Blick ins Tal freigeben? Dann ist eine Panoramarinne die richtige

Wahl. Baden bedeutet ganzheitliches Runterkommen. Stress und Hektik fallen ab, der Mensch entlädt sich beim Kontakt mit dem Wasser. Ein schönes Ambiente stimuliert dazu die Sinne. Das indirekte Licht der Unterwasserscheinwerfer zaubert eine einzigartige Atmosphäre. Relaxen Sie bei kalten Außentemperaturen in Ihrem MLine-Pool und genießen Sie dabei das warme Wasser auf Ihrer Haut sowie die belebenden Massagefunktionen. Sanf-

tes Licht verwandelt Ihren Badebereich in eine stilvolle Erholungsoase. Schimmernde Mosaik machen aus Ihrem Schwimmbecken ein Pool mit Glamour! Oder hätten Sie lieber ein mattes Naturstein-Ambiente?

Finden Sie Ihren Stil und lassen Sie sich inspirieren:




Mosaik-Pool mit der Treppe „Comfort“, einseitiger Panoramarinne und Sitzbank im Format 3 x 10 m. Gefliest mit Ezarri-Glasmosaik (Kollektion Iris/Zafiro).



MLine

TECHNISCHE ZEICHNUNG



Mosaik-Pool mit der Treppe „Comfort“ und Sitzbank im Format 3,4 x 7,5 m. Gefliest mit Ezarri-Glasmosaik (Kollektion Zen/Cremestone).

Infinity- oder Panorama-Rinne. Ein wenig mehr Blick.

Eine Anlage wie diese ist so klassisch, dass sie noch Generationen begeistern wird. Gradlinige Architektur, die Treppenanlage „Palace“ über die gesamte Breite des Beckens gebaut und gegenüber die Inline-Sitzbank. Eine schicke Mosaikoberfläche aus dem hochwertigen Ezari Programm reflektiert sehr eindrucksvoll das Licht der Unterwasserscheinwerfer. Ein Klassiker, der keiner besonderen Beschreibung bedarf. Durch die schicke,

helle Naturstein-Terrasse kann die Wasserfarbe sich so richtig entfalten. Ezari „Iris Ebano“, die dunkle Version der schimmernden Mosaik, sorgt für optische Wassertiefe und gediegenes Ambiente. Eben kein „normaler“ Pool, der mit seinem hellen Wasser mit der Tür ins Haus fällt. Etwas mehr Eleganz darf es dann doch sein. Der Trick ist das geschickt inszenierte Farbensemble der Natur: Tiefer, dunkler Bergsee mit erdigen Strandzonen. Alles

architektonisch gut reduziert. So kann das aussehen. Die Anlage glänzt durch eine Panorama-Rinne gegenüber der Treppe. Das Becken kam in einem Stück, fertig im Werk verfließt. Alle Einbauteile integriert. So definiert man heute „individuelle Fertigbecken“.


Live anzusehen in unserem RivieraPoolgarten im Hofquartier in Taufkirchen-München (www.pools.bayern):

Das MLine Becken im Format 3,70 x 9,0 m in Verbindung mit einem Whirlpool. Das Schwimmbecken hat einen maximal hohen Wasserspiegel und ist mit Ezari-Glasmosaik (Kollektion Iris/Ebano) belegt. Die Panoramarinne, eine Massagesitzbank und die WetLounge machen den Pool zu einem besonderen Hingucker.



MLine

TECHNISCHE ZEICHNUNG



MLine

Lebensraum der Extraklasse - Ihr Innenbad.

Frei- oder Hallenbad – bei der MLine haben Sie die Wahl! Eine ganz besondere Wellnessoase – fließend eingebettet in den Boden, als könne man darüberlaufen. Eine Reflexionsfläche, die die Großzügigkeit der Schwimmhalle widerspiegelt. Eine Atmosphäre, die zum Entspannen einlädt: Ruhige Bahnen ziehen durch eine glatte Wasseroberfläche, den Blick ins Freie oder die Architektur gerichtet.

Oder in der Sauna sitzen, mit Blick auf das Schwimmbecken... Mit einem MLine Pool wird Ihr Innenbad zu Ihrer Insel der Entspannung. Verwirklichen Sie Ihren Wellness-Traum! Regelmäßiges Schwimmen ist eine Wohltat für Ihren Körper und eine gesundheitsfördernde Maßnahme in Eigenregie. Sport im Wasser ist die beste Therapie! Wer genug vom Ausruhen hat, kann sich bei der Aqua Power so richtig

austoben und seine Problemzonen angehen. Diverse Düsen der Strömungs- und Massageanlagen erschaffen verschiedenste Erlebniswelten. Gegenschwimmanlagen halten die Fitness auf Trab und bringen die Muskulatur auf Vordermann. Gelenkschonendes Bodyforming tut in jedem Alter gut und hält vital.

Treppenanlage „Palace“,
gefliest mit Ezarri-Glasmosaik
(Kollektion Iris/Ebano).

Diese Elemente in stilicherer Optik
zusammengefasst und auf Ihre Wünsche
und Gegebenheiten angepasst.



MLine

TECHNISCHE ZEICHNUNG



Design, Funktionalität und Qualität.

Hier zeigt sich das Wort „Wasserspiegel“ auf eine ganz besondere Weise. MLine-Pools sind langlebig, energiesparend und wie geschaffen für ein Badevergnügen ohne Limits. Die Basis ist ein hochwertiger Beckenrohling, der mit der farblich changierenden Mosaikauskleidung seine persönliche Note erhält. Ein ästhetischer, reflektierender Pool mit individueller Mosaik-Auskleidung gehört zur exklusiven Grundausstattung gewachsener Badekultur.

Schwimmbäder werden schließlich nicht nur für die Trainingseinheit nach Feierabend genutzt, sondern auch zur mentalen Entspannung. Die hochwertigen Mosaik-Elemente sind aus einer Palette verschiedener Kollektionen wählbar und schenken so individuelle Oberflächengestaltungen. Das Design imponiert mit klarer Linie und harmonischen Proportionen. Ein hoher Wasserspiegel fügt sich nahtlos in die Landschaft ein. Fließend eingebettet in die

Bodenfläche, verschmilzt der Mosaikpool geradezu mit Raum und Zeit. Puristische Eleganz! Ein echter Ästhet mit reduziertem Exterieur, das viel Spielraum für Wandelbarkeit lässt.

Die faszinierende Farbwelt der Glasmosaik finden Sie unter:



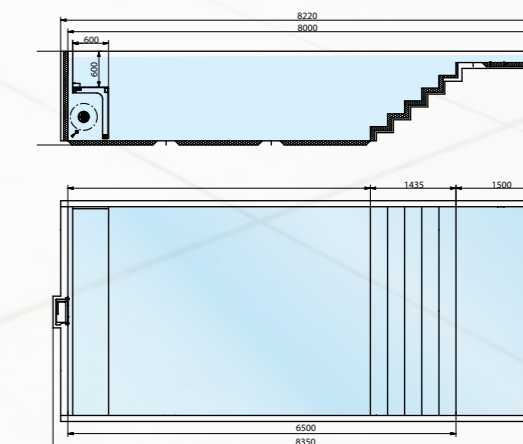
Treppenanlage „Palace“,
Wasserfläche 3,5 x 8 m
gefließt mit Ezarri-Glasmosaik
(Kollektion Metallic/Lava).

Der Rollladen befindet sich unter der
Massagesitzbank, die ein bequemes
Sitzen im tiefen Wasser ermöglicht.
Optional können Düsen in die Poolrückwand
eingebaut werden und für eine
wohltuende Massagewirkung sorgen.



MLine

TECHNISCHE ZEICHNUNG



Die Konstruktion

1 Hochwertiger Wandaufbau

Die Basis des MLine Materialaufbaus ist ein 60 mm starker Isolierkern, der einen extrem geringen Wärmedurchgangswert hat und auf jedes gewünschte Maß zugeschnitten werden kann. Auf diesen Isolierkern wird in mehreren Lagen Epoxy-Acrylat aufgetragen, das mit Fiberglas verstärkt wird. Dieses Compositmaterial sorgt für eine hohe chemische Beständigkeit, extreme Festigkeit bei gleichzeitig hoher Elastizität. Aus diesem Grund verwendet man seit vielen

Jahren diese Materialkombination auch bei der Fertigung von Windkraftträdern, Flugzeugen und Yachten. Auf diese Oberfläche wird das Glasmosaik ebenfalls mit Epoxidharz aufgeklebt und verfugt. So entsteht ein einheitlicher Materialaufbau, der praktisch nicht mehr trennbar ist und trotzdem, durch seine Elastizität, Bewegungen im Untergrund und beim Transport tadellos mitmacht.

2 Elemente als Rohbau

Die individuelle Fertigungsweise des MLine Beckens wird durch die Herstellung von Paneelen erreicht, aus denen der Beckenrohbau gefertigt wird. Diese Paneele werden in den jeweils passenden Größen einzeln angefertigt. Für Funktionsteile wie Treppen, Rollladennischen und Überlaufwannen stehen Formteile zur Verfügung.

3 Einstück-Rohbau ohne Mosaik

Auf Ihr Becken zugeschnitten werden alle Elemente einzeln gefertigt, zu einem Rohbau zusammengefügt und nochmals mit Fiberglas überarbeitet. Das dichtet die Übergangsstellen zwischen den Paneelen dauerhaft ab.

4 Aufbringen des Mosaiks

Nun wird die Beckenoberfläche aus Mosaik aufgebracht. Einbauteile werden so installiert, dass sie aus der Fliesung herausgebohrt werden, sich harmonisch, fast flächenbündig in das Fugenbild der Oberfläche einpassen.

Vorteile in der Planung


- Die streng winkligen Elemente sind ideal für modernes Mosaik-Design.
- Sie planen mit vorgefertigten Elementen aus einem sehr vielfältigen „Baukasten“.
- Nicht vorhandene Serien-Formteile wie z. B. Liegezonen oder Massagestände können individuell gefertigt werden.
- Klare Schnittstellen zu angrenzenden Gewerken.
- Es gibt nur ein Gewerk Schwimmbad.
- Es gibt nur einen Ansprechpartner.
- Unsere Erfahrung aus mehr als 50 Jahren Schwimmbadbau fließt in jede Planung mit ein!

Vorteile in der Ausführung

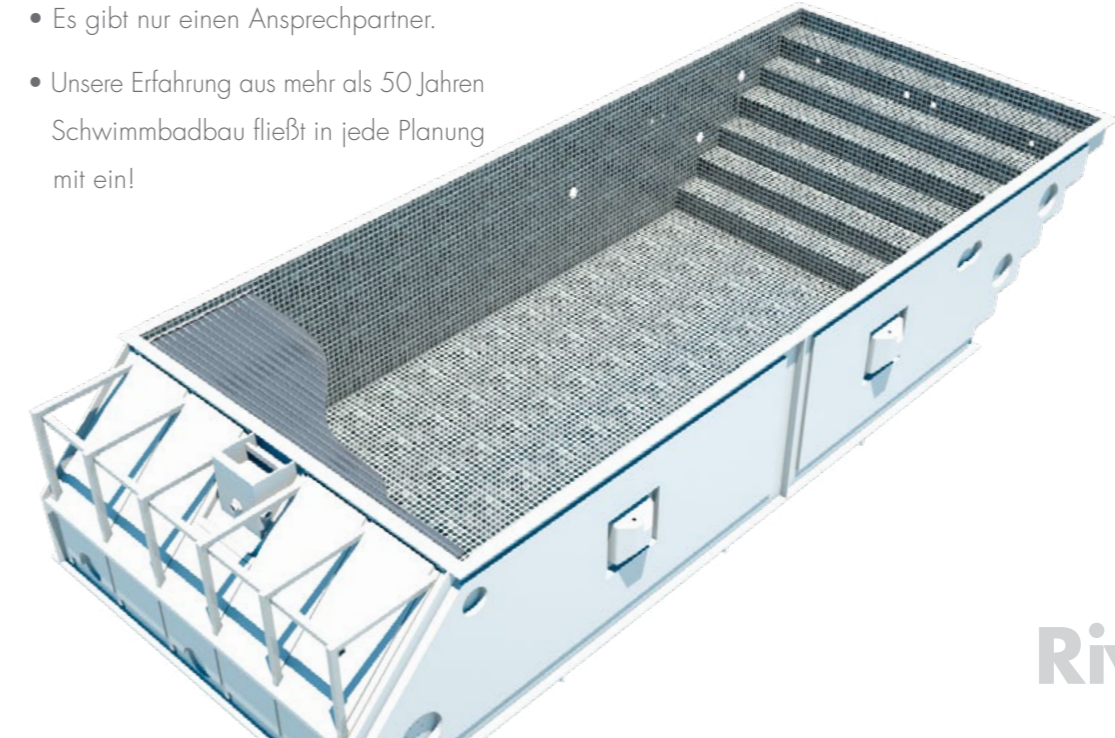

- Das Schwimmbad wird vollständig im Werk vorgefertigt unter idealen Bedingungen.
- Die Lieferung erfolgt bis 1,5 x 5 m in einem Stück.
- Extrem kurze Bauzeit vor Ort. Sie erhalten das fertig geflieste Becken mit integrierten Einbauteilen.
- Angrenzende Gewerke wie Baugrube, Filtertechnik etc. können präzise vorbereitet werden.

Im täglichen Betrieb:


- Wir kennen jede Schraube, die in Ihrem Pool verbaut worden ist, persönlich. Das gibt Ihnen die Gewissheit, dass Optik und Funktion Ihres MLine Pools über viele Jahre gesichert sind.
- Unsere Handelspartner stellen einen tadellosen Service vor Ort sicher – sei es für die Pflege und Wartung der Filtertechnik oder für die Ein- und Auswinterung Ihres Pools oder für die kleinen Fragen am Rande.



- Glasmosaik
- Epoxid-Fuge
- Epoxid-Kleber
- Epoxid-Acrylat-Beckenwand
- Isolierkern aus Polyurethan-Hartschaum



Die Konstruktion.



Die Konstruktion wird im Werk und nicht auf der Baustelle gefertigt. Unser Spezialtransporter bringt Ihren Pool hochkant bzw. im Breittransport gelagert an die Baustelle. Auch mehrteilige Becken sind möglich - Fügstellen werden dann vor Ort mit Mosaik überarbeitet.

Saubere Sache: Das Becken kommt fertig gefliest sauber aus dem Werk bei Ihnen an.



TRANSPORT UND EINBRINGUNG

Mit einem Spezialtransporter wird das Mosaikbecken zu Ihnen gefahren; ein bauseits organisierter Autokran setzt den MLine-Pool in die Baugrube ein. Der Pool wird auf die vorbereitete Fundamentplatte gesetzt und bei steigendem Wasserstand mit Magerbeton hinterfüllt. Hallenbäder haben eine freitragende Konstruktion, die einfach auf die vorhandene Fundamentplatte gesetzt wird. Die Installation der Schwimmbadtechnik geschieht parallel – somit ist Ihr MLine-Pool in wenigen Tagen badefertig.

SPARSAM UND SICHER

Ihr RivieraPool ist sparsam. Der Isolierkern in Wand und Boden (Sandwichaufbau mit PU-Hartschaum-Kern „Thermoblock“) hält die Wärme im Becken. Vergleichen Sie das mal mit konventionellen Bauweisen. Sie werden kaum isolierte Pools finden, die mit solchen Wandstärken aufwarten. Eine Solar-Rollladen-Abdeckung isoliert nicht nur an der Wasseroberfläche, sondern bringt zusätzliche Wärme in den Pool. Zudem verhindert sie Lichteinfall ins Wasser und somit das Algenwachstum.

ROBUST UND LANGLEBIG

RivieraPools werden aus Epoxy-Acrylat im Faserverbund-Verfahren hergestellt – wie auch Windkraftanlagen oder Flugzeuge. Dabei werden die extreme Festigkeit von Fiberglass mit der chemischen Beständigkeit von Epoxy-Acrylat kombiniert. Die hohe chemische Beständigkeit und Stabilität sorgen für lange Lebensdauer. 20 Jahre auf Dichtigkeit im Laminat des Beckenkörpers, 10 Jahre gegen Blasenbildung und Delaminationen innerhalb des Beckenkörpers. 5 Jahre gegen Mängel an Einbauteilen und Rohrleitungen,

5 Jahre gegen ein Ablösen der Mosaikoberfläche. 2 Jahre gegen Mängel an elektrischen Bauteilen wie Pumpen, Motoren oder Heizern.


Gilt in der gesamten Europäischen Union für jeden privaten Erstkäufer eines RivieraPool MLine-Fertigschwimmbeckens.



SYSTEMMÖGLICHKEITEN

Unser MLine-System bietet Ihnen eine Vielzahl von Möglichkeiten Ihren Pool individuell zusammenzustellen und doch die Vorteile eines vorgefertigten Baukastens zu nutzen. Wählen Sie Ihre Treppenanlage, Rolllagenteknik, Beckenform und -größe und natürlich die Art des Beckenkopfes, als Skimmer- oder Überlaufbad. Individualisieren Sie Ihren Pool durch die Beleuchtung und technische Ausstattung, wählen Sie Ihr bevorzugtes Mosaik.

In einem Planungsgespräch vor Ort werden all diese Details festgelegt. Ihr Pool wird dann für Sie im Werk angefertigt und komplett ausgestattet. Die Lieferung erfolgt als Einstückbecken, das in kurzer Zeit badefertig ist.



SKIMMER


Haben Sie den Wunsch, dass Ihre Terrasse förmlich über die Wasseroberfläche schwebt? Dann ist ein Skimmerbecken mit hohem Wasserstand die richtige Wahl. Der überstehende Randstein „mit Nase“ kaschiert das Freibord oberhalb des Wasserspiegels. Die Wasserfläche wirkt größer und wie aus einem Guss.

Die kurze Bauzeit, der minimierte technische Aufwand der Installation sowie der faire Preis punkten für das Skimmerbecken. Einfach bewährt und richtig gut.




PANORAMARINNE

Die Panoramarinne, auch „vanishing edge“ oder „infinity“ genannt, bewirkt, dass Ihre Wasseroberfläche am Horizont im Nichts verschwindet. Keine Rinne, kein Boden ist mehr sichtbar – nur der freie Blick in die Landschaft. Panoramarinnen werden häufig in Hanglagen verwendet, um den Blick ins Tal frei zu geben. Oder bei terrassenförmig angelegten Bädern, um die unterschiedlichen Höhen optimal zu inszenieren. Dabei kann die Panoramarinne an einer, zwei oder mehreren Seiten des Beckens angesetzt werden. Die übrigen Beckenseiten sind in der Regel Skimmerwände mit hochliegendem Wasserstand und überstehendem Randstein.



VERDECKTE ÜBERLAUFRINNE

Soll die Wasseroberfläche wie ein Spiegel ebenerdig und fließend in der Umgebung liegen? Dann empfehlen wir Ihnen ein MLine Becken mit (Stein-) überdeckter Rinne. Dabei läuft das Wasser über den oberen Beckenrand in die Überlaufrinne hinein. Die Rinnenkonstruktion erlaubt die Überdeckung mit Bodenfliesen, sodass der Terrassenboden optisch bis unter den Wasserspiegel und an die Beckenwände heran läuft. Der Deckstein gibt zwei Öffnungen für den Wassereintritt frei und ist jederzeit leicht abnehmbar, um ggf. die Rinne zu reinigen.




ÜBERLAUFRINNE MIT ABDECKROST

Optional kann Ihre Überlaufrinne auch mit einem eleganten Rost abdeckt werden, wie es z. B. für die gewerbliche Anwendung vorgeschrieben ist. Dieser Rost zeichnet sich aus durch eine extrem hohe Schwallwasseraufnahme und kann zu Reinigungszwecken leicht abgenommen werden. Mittlerweile gibt es moderne System-Abdeckungen, die sich mit Feinsteinzeug Fliesen belegen lassen. Das ergibt einen robusten Rinnenrost, aber mit schicker, individueller Optik. Idealerweise wird das Material des Hallenbodens bis unter das Wasser gelegt.

Rollladen-Nische


Der Rollladen befindet sich unterhalb des Beckenrandsteins, hinter der Beckenwand.

- Eine optisch sehr dezente Lösung.
- Die geschlossene, gerade Stirnseite des Beckens ist ideal zum Gegenschwimmen.
- Der Rollladen tritt durch einen Schlitz unterhalb des Wasserspiegels aus. Untertritt am Boden der Nische zur leichten Beckenreinigung.
- Die Ansaugungen der Gegenstromanlage können ideal in dieser Version „versteckt“ werden. Das bringt eine ruhigere Optik ins Becken.




Flachwasser-Sitzbank

Der Rollladen befindet sich unter einer Sitzbank, die ca. 23 cm unter der Wasseroberfläche installiert ist. Das ermöglicht bequem im flachen Wasser zu sitzen oder zu liegen. Gleichzeitig ergibt sich unterhalb der Sitzbank eine gerade, geschlossene Wand, die zum Gegenschwimmen geeignet ist. Der Rollladen ist oberhalb des Beckenbodens installiert, was maximalen Auftrieb und sicheren Lauf gewährleistet. Die Sitzbank ist nach vorn aufklappbar und gibt somit den Zugang zum Rollladen frei.



Inline-Sitzbank

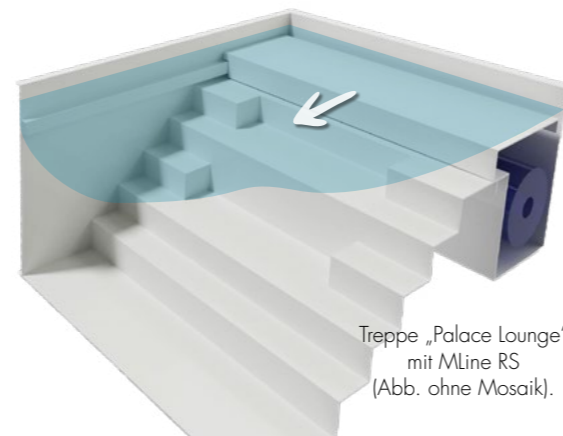
Der Rollladen befindet sich unter einer Sitzbank, die 60 cm unter der Wasseroberfläche installiert ist. Das ermöglicht bequemes Sitzen im tiefen Wasser. In der Rückwand des Beckens können Massagedüsen auf unterschiedlichen Höhen sowie eine leistungsstarke Gegenstromanlage eingebaut werden. Die Sitzbank ist abnehmbar und gibt den Zugang zum Rollladen frei.



Neu!

MLine RS

Bei dem neuen „MLine RS“ ist der Rollladenschicht optimal untergebracht – Unsichtbar, zugänglich und platzsparend unter der ca. 80 cm breiten, verschiebbaren Treppenstufe. Diese breite Stufe kann optimal als Flachwasser-Sitz- und Liegebereich genutzt werden und zur Wartung des Rollladenpanzers ist die Stufe einfach beiseite zu schieben. „MLine RS“ ist kombinierbar mit allen MLine-Treppen: Comfort, Palace oder Palace mit Loungebereich. Gegenstromanlagen wie die „Twinjet“ oder „Trijet“ können an der Rollladenseite integriert werden. Die Rollladenauflegekanten an den langen Seiten bieten optional eine schicke, indirekte Beleuchtung, die für eine ganz besondere Atmosphäre sorgt.





Treppe „Palace Lounge“ mit MLine RS (Abb. ohne Mosaik).

Sicherheit und Energieeffizienz

Unsere Lamellenprofile gibt es in zwei Qualitäten: Aus PVC in den Farben solar, Weiß oder Grau und aus dem extrem langlebigen Polycarbonat in den Farben solar und solar, Silber-bedampft, ein edler „Metallic-Look“. Die original RivieraPool Thermosafe Rollladenabdeckungen sind LNE getestet und zertifiziert. Sie entsprechen der NF P90-308, und somit dem einzigen europäischen Sicherheitsgesetz für Schwimmbadabdeckungen. Polycarbonatprofile von RivieraPool sind hagelbeständig

und ins schweizerische Hagelregister eingetragen. Rollladenabdeckungen schützen vor Grobschmutz, Ausdunstung und liefern gratis Sonnenwärme. In Verbindung mit einer Rollladensicherheitskante sind Abdeckungen ein optimaler Unfallschutz: Das Becken ist zwischen den Bädern gut abgedeckt und per Schlüsseltaster verriegelt.



Heizen mit der Kraft der Sonne

Energiesparend, umweltschonend und hocheffizient: 80 % der Wärmeenergie verliert sich über die Wasseroberfläche durch

- Verdunstung
- Konvektion
- Abstrahlung

Diese Wärmeverluste können durch das Auflegen eines Abdeckrollladens fast vollständig eingedämmt werden. Mehr noch: Solarrollläden transmittieren bei geschlossenem Becken die Sonnenenergie ins Badewasser und es heizt sich auf. Die gewon-

nene Wärme kann durch die Dämmung der Luftkammern nach oben nicht entweichen. Globalstrahlungsdaten bestätigen, dass von Mai bis August im Mittel 160 kW pro Quadratmeter und Monat auf die Beckenoberfläche wirken können. Einem 4 x 8 m großen Außenschwimmbad können in dieser Periode im Mittel ca. 100 kWh pro Tag zugeführt werden. Und das bei geschlossenem Becken. Funktioniert sicher und spart bares Geld.






Unbegrenzte Designvielfalt ...

EXKLUSIVE OBERFLÄCHEN AUS GLASMOSAİK

Mosaik, oder besser gesagt Glasmosaik - gehört heute zu den anspruchsvollsten und beständigsten Oberflächen im Schwimmbadbau. Die einzelnen Glasmosaiksteine sind unterschiedlich eingefärbt und geben damit eine völlig unterschiedliche Licht- und Farbreflexion – Je nachdem von welchem Blickwinkel man auf das Becken schaut und welche Lichtfarbe auf die Oberfläche trifft.

Wir empfehlen das Mosaik von Ezarri, einem der renommiertesten europäischen Hersteller von Schwimmbadmosaik. Das Material ist qualitativ sehr hochwertig, gibt unzählige Gestaltungsmöglichkeiten und ist sehr gut zu verarbeiten. Ob Sie nun die Serie „ZEN“ wählen, die optisch Naturstein sehr ähnelt oder die Serie „IRIS“ bzw. „METAL“ mit reflektierenden, changierenden Effekten – Sie werden auf jeden Fall begeistert sein. Natürlich verarbeiten wir auf Anfrage auch gern Ihr Wunschmosaik vor Ort – vorausgesetzt es erfüllt unsere technischen Standards.




Eine vielfältige Farbauswahl von Mosaiken sowie Beispiele zur Farbwirkung finden Sie unter:




Wasserfarbwirkung und kleine Mosaikauswahl.




WASSERFARBTON HELL, HIMMELBLAU




WASSERFARBTON GRÜN




WASSERFARBTON GRAU-GRÜN



WASSERFARBTON NATURSEE




WASSERFARBTON AQUARELL, INTENSIVES BLAU




PERLA - IRIS




ASH - ZEN



FIOR-DI-BOSCO - ZEN



EBANO - IRIS



OCEAN - IRIS



DIAMOND - IRIS




CREAMSTONE - ZEN



INOX - METAL



CAPRICORN - SPACE




ZAFIRO - IRIS



CARARRA- ZEN



MARFIL - IRIS



SARSEN - ZEN



LAVA - METAL




BLUE LAGOON - COCKTAIL




NICKEL - IRIS




NACAR - IRIS



CUARZO - IRIS



PHYLLITE - ZEN



SAGITTARIUS - SPACE

GEGENSCHWIMMANLAGEN



TWINJET 1000

Schwimmen auf der Stelle – so lange Sie möchten, so kräftig Sie möchten. Eine Gegenschwimmanlage macht es möglich. Kräftige Pumpen drücken Wasser durch Düsenpaare längs durch das Becken. An der gegenüberliegenden Seite wird das Wasser angesaugt. Dadurch entsteht eine kräftige und wellenarme Längsdurchströmung. In diesem Wasserstrom schwimmen Sie auf der Stelle. Je näher Sie vor den Düsen schwimmen, desto stärker wird der Strom – je weiter die Entfernung von den Düsen entfernt, um so schwächer ist die Strömung.



Neu! TRIJET

Bei der dreistrahligen Gegenschwimmanlage „Trijet“ sind individuelles Training, Spaß und Wellness garantiert. Die Düsen werden von einem 2,6 kW Pumpenaggregat angetrieben, das sich auf Tastendruck einschaltet. Ein Motorventil schaltet die Wasserleistung wahlweise auf die Massagedüsen oder auf die Gegenschwimmdüsen. Mit dieser Gegenschwimmanlage trainieren Sie auf der Stelle, schwimmen gegen den Strom und können so lange und ausdauernde Strecken zurücklegen. Auch Aqua-Jogging können Sie ausüben – im Wasser werden die Gelenke geschont, Muskeln gestärkt und Ihre Kondition verbessert. Fitness für jeden Tag!



Neu! TURBOJET

Diese hochwertige Turbinenanlage mit wertiger Edelstahl-Blende ist nicht nur ein Hingucker im edlen, kompakten Design, sondern auch leicht zu bedienen. Mit der 3-stufigen Leistungsregelung passt sich die Anlage an jeden Schwimmstil an. Ob eine kraftvolle, voluminöse aber gleichmäßige Fitness-Strömung durch den gesamten Pool für ein effektives Ausdauertraining oder entspanntes Schwimmen zum Stressabbau und Lockerung der Nacken- und Halsmuskulatur, die breite Ausströmung bietet Ihnen ein völlig neues Schwimmerlebnis.


MASSAGEDÜSENANLAGE



HEALTHSTREAM

Healthstream-Massagedüsen erlauben eine kraftvolle und gezielte Körpermassage im Pool. Vier Massagedüsen sind auf unterschiedlichen Höhen in der Beckenwand eingebaut für eine punktuelle Massage des Fuß- und Wadenbereichs, der Oberschenkel und des unteren Rückens. Auch hier ist eine Luftbeimischung nicht nur möglich, sondern sehr effektiv. Die Ansaugstutzen sind unsichtbar im Rollladenschacht versteckt.

Diese Einrichtung erweitert den Pool um eine komplette Massage-Station. Ideal nutzbar, wenn der Partner die 2000 m schwimmt und Sie lieber Ihre Waden massieren. Jedem das seine...



LUFTSPRUDELPLATTE

Die Luftsprudelplatte wird im Beckenboden oder im Sitz-Liegebereich installiert. Unzählige Luftbläschen sorgen im Zusammenspiel mit dem Auftrieb des Wassers für eine sanfte Massage und lässt Ihren Körper im Wasser schweben. Das prickelnde Gefühl von Massage und gleichzeitiger Entspannung bringen Körper und Geist in Einklang. Wohltuend und schonend wirken Lüftbläschen auf Haut, Gewebe und Nerven. Durch den sanften Luftsprudel wird die Durchblutung von Muskeln und Gelenken angeregt und vertreibt Stress und Hektik – Kraft, Ausdauer und Gelassenheit kehren wieder zurück.

STIMMUNGSVOLLES AMBIENTE DURCH LICHT ...



BELEUCHTUNG

Wenn es um Stimmung und Ambiente geht, wird die Poolbeleuchtung zum Herzstück Ihres Badegartens oder Innenbades. Warm beleuchtetes Wasser wirkt nicht nur einladend, sondern reflektiert jede Wasserbewegung in die Umgebung – an eine Wand oder unter einen Baum. In diesem Augenblick verzaubert der Pool Ihren Baderaum in eine stimmungsvolle Lagune.

Betonen Sie einzelne Bereiche Ihres Pools. Eine Treppenbeleuchtung z. B. bringt interessante Licht- und Schatteneffekte – die Beleuchtung von Wasser vor einer Einlaufdüse konzentriert Ihren Blick auf eine entspannende Wasserbewegung, wie in



einem Bachlauf. Farbeffekte können sehr stimmungsvoll sein. Im Riviera-Programm finden Sie neben warmweißem LED-Licht ebenfalls Beleuchtungskörper, die unterschiedliche Lichtfarben und Lichtspiele bringen. Per Fernbedienung rufen Sie das gewünschte Programm ab.

Eine Unterwasserbeleuchtung hat zahlreiche Vorteile: Sie bieten einen hohen Sicherheitsstandard beim Schwimmen im Dunkeln. Kleine Scheinwerfer im Treppbereich untergebracht, ermöglichen einen sicheren Ein- und Ausstieg unabhängig von jeder Tageszeit. Für eine ganz besondere Atmosphäre sorgt die



individuelle Beleuchtung der Rollladenauflagekante. Licht hat eine positive emotionale Wirkung – nichts lockt verführerischer als ein Pool, der in dunklen Stunden gekonnt ins richtige Licht gerückt wird. Mit der richtigen Technik wird Wasser ganz besonders erscheinen. Achten Sie mal auf die beruhigenden Reflexionen unter den Platanen, Wänden oder dem Pavillondach. So wird Wasser magisch inszeniert und macht eine laue Sommernacht zum unvergessenen Highlight.

Planung Ihres Wellness-Bereiches

Wir erstellen eine Zeichnung des Beckens mit allen Details. Diese ist zur Kalkulation der Anlage, zur Planung aller Anschlüsse wie auch zur Gestaltung nutzbar. Ihr Architekt bekommt von uns die Zeichnungen in dem gewünschten Datei-Format übergeben. Dann lassen sich alle gestalterischen Features leicht einbauen und visualisieren. Sammeln Sie Ideen für Ihr zukünftiges Traumschwimmbad. Dazu benötigen Sie nur den Grundriss der Schwimmhalle und die


gewünschten Attraktionen, wie eine Sauna, einen Whirlpool, eine Lounge, etc. Den Möglichkeiten sind keine Grenzen gesetzt. Erstellen Sie ein Grobkonzept, mit dem Sie an Ihren Architekten herantreten können. Visualisieren Sie Ihr Hallenbad, damit Ihre Planung lebendig wird. So lassen sich viele Details weit im Vorfeld planen.



Planen Sie sich mit ein...




Auf Basis Ihres Garten-Grundrisses macht Ihr Planer Entwürfe und Renderings mit Texturen und Licht. Oft hilft schon eine Skizze und die „Zutaten-Liste“ als sogenanntes „MoodBoard“. Fragen Sie Ihren Planer danach.



Durch die Computer-Modellierung ist es möglich, verschiedene Blickwinkel zu erzeugen. Somit ist die maximale Gestaltungs-Sicherheit gegeben. Mit Ihrem örtlichen Gartenbau-Betrieb können diese Pläne umgesetzt werden. Und die Kosten: Immer günstiger als der Ärger über Fehlumsetzungen.



... Leben am Wasser.



Beginnen Sie die Realisierung Ihres Pooltraumes mit einer professionellen Planung. Nur so berücksichtigen Sie alle Details, die Ihnen später so wichtig sind.

RivieraPool®

Vom Pooltraum zum Traumpool ...



pools.de

Stand: 08/2021

RivieraPool®

Einer der führenden
deutschen Hersteller von
Fertigschwimmb Becken,
Schwimmbadtechnik
und Whirlpools.
Mitglied im BSW.



RivieraPool Fertigschwimmbad GmbH • Klöcknerstraße 2 • 49744 Geeste-Dalum • Tel. +49 5937 660 • E-Mail: info@pools.de