


GULLBERG *GJ* JANSSON

MOTORDRIVEN VEV FÖR BAR COVERS

Modell iSCOOT 700



ANVÄNDAR MANUAL

ANVÄNDANDE,
UNDERHÅLL SAMT
GARANTIVILKOR

LÄS IGENOM NOGGRANT

OCH SPARA FÖR FRAMTIDA REFERENS



| | | | |
|----|--|--|----|
| 03 | | INLEDNING | |
| | | Viktigt | 03 |
| 03 | | LEVERANS VILLKOR | |
| | | Leverans | 03 |
| 03 | | ALLMÄNNA ANVÄNDNING VILLKOR | |
| 04 | | MODEL I SCOOT 700 | |
| | | Medföljande delar | 04 |
| 05 | | TEKNISKA SPECIFIKATIONER | |
| 05 | | PRODUKT ÖVERSIKT | |
| 06 | | ANVÄNDNING | |
| | | Laddning..... | 06 |
| | | Bruksanvisning | 06 |
| 07 | | SERVICE OCH UNDERHÅLL | |
| | | Förvaring | 07 |
| | | Batteri underhåll | 07 |
| | | Service och rengöring..... | 07 |
| 08 | | SÄKERHET | |
| | | Generella säkerhets rekommendationer | 08 |
| 08 | | GARANTI VILLKOR | |
| 08 | | SUPPORT | |
| 09 | | ÅTERVINNING | |



Se vår
presentationsvideo

I INLEDNING

Läs igenom denna manual noggrant innan användning av produkten. Gullberg & Jansson ansvarar ej för skador som sker till följd av felaktigt användande, felaktig felsökning eller felaktigt underhåll.

I LEVERANS VILLKOR

► Leverans

Origineballaget är avsett att användas för att minska risken för transportskador.

Ta bort emballaget och kontrollera före användning att produkten inte har blivit skadad under transporten. Anmäl eventuella transportskador till speditören direkt vid mottagandet.



I ALLMÄNNA ANVÄNDNINGSVILLKOR

iScoot 700 motordriven vev beskriven i denna manual är endast ämnad att rulla upp bar covers på privata pooler. Gullberg & Jansson tar inget ansvar om produkten används på annat sätt.

Denna användarmanual anses vara en del av produkten. Du måste läsa manualen innan du använder iScoot 700 motordriven vev, för att produktgarantin ska gälla. Säkerhetsinstruktionerna i manualen måste följas strikt.

Med reservation för eventuella tryckfel och konstruktionsändringar. Feltolkning, eventuella uppenbara tryckfel och konsekvenser som följd av dessa ansvarar Gullberg & Jansson AB ej för.

I MODEL iSCOOT 700

► Medföljande delar

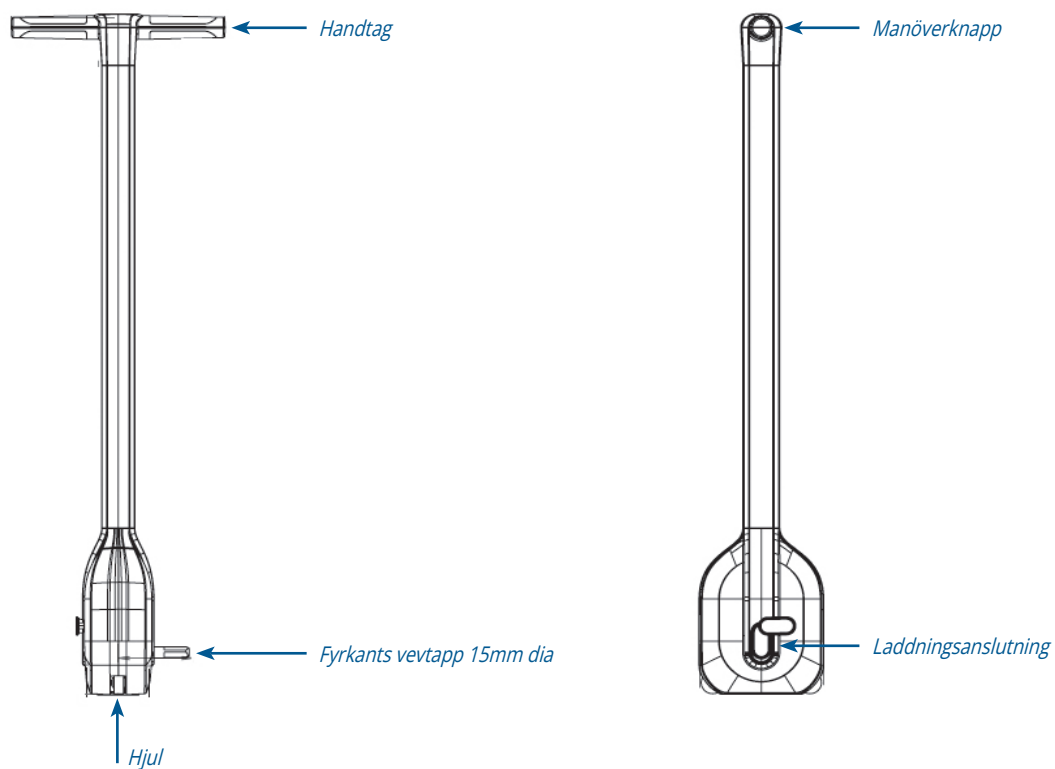


| N° | Delar | Qty |
|----|---------------------|-----|
| 01 | iScoot 700 | 1 |
| 02 | Laddare 24 V 1.1 Ah | 1 |
| 03 | Användar Manual | 1 |

I TEKNISK SPECIFIKATION

| | |
|-------------------|---|
| Max. pool storlek | 12 x 6 m |
| Batteri: | Lithium batteri 24 V 1.1 Ah |
| Drift spänning | 24 V |
| Vikt | 4.7 kg |
| Räckvidd | Upp till 40 öppningar per laddning |
| Kompatibilitet | Passar alla bar covers med standard 15 mm fyrkantigt drivuttag |
| Hastighet | Öppnar 12m barcover på 50 sekunder |
| Kapslingsklass | IP44 (Skyddar mot strilande vatten från alla vinklar) |
| Garantier | Se mer info på www.gullbergjansson.se |

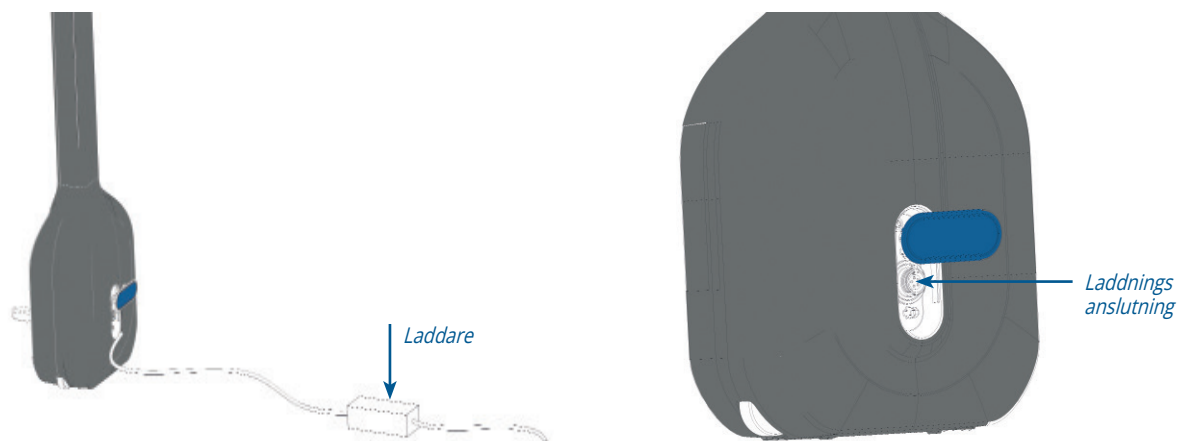
I PRODUKT DETALJER



I ANVÄNDNING

► Laddning

När batteriet är urladdat, koppla medföljande laddare till anslutningen på iScoot. Anslut därefter laddaren till ett vägguttag. Batteriet är fulladdat på 1 h 30.



► Bruksanvisning

1. När den motordrivna iScoot 700-veven har packats upp, ladda batteriet omedelbart. Kontrollera att batteriet är fulladdat innan du använder det.



2. Lägg ut returbandet längs poolskyddets hela längd.




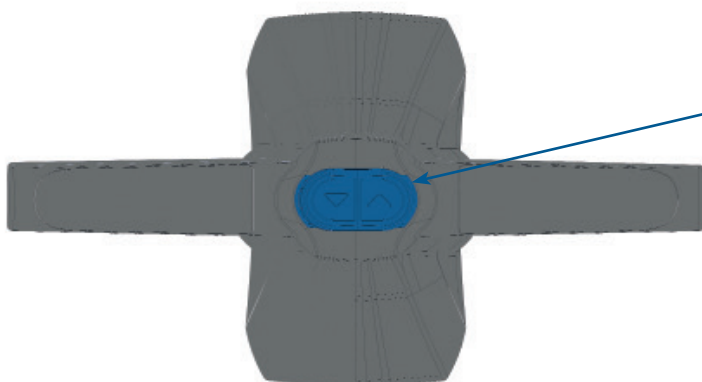
3. Sätt in tappen på veven helt i änden på 1:a röret.



4. Håll in knappen på handtaget tills poolskyddet är helt upprullat.



5. Dra sedan ur tappen ur röret och ta loss hela veven.



I SERVICE OCH UNDERHÅLL

► Förvaring

Förvara iScoot 700 utom räckhåll för barn, skyddad från väder och vind och borta från klorerade ämnen. Vintertid bör iScoot 700 förvaras svalt och laddas var sjätte månad med hjälp av den medföljande laddaren. När den inte används ska iScoot 700 förvaras under skydd. Den kan förvaras upprätt.

► Batteriunderhåll

Innan iScoot 700 används för första gången måste en fullständig batteriladdningscykel utföras.

- Vid laddning indikerar den röda lampan att batteriet laddas. Den gröna lampan indikerar att batteriladdningen är klar.
- Om batteriet är helt urladdat, koppla ur det och ladda det snabbt (inom 2 dagar), för att undvika batteriskador.
- Använd endast laddaren som medföljer iScoot 700. En annan laddare kan skada enheten.
- Koppla ur batteriet efter laddning. Lämna inte laddaren ansluten i mer än 20 timmar (max. 28,8 V).
- Omgivningstemperaturen måste vara mellan 0°C och 45°C. Ladda aldrig batteriet när temperaturen är under 0°C.
- Före vinterförvaring, ladda iScoot 700 batteriet med den medföljande laddaren och sedan systematiskt var 6:e månad.
- Batteriladdaren bör förvaras på en torr plats. Öppna aldrig enheten, det finns risk för brand och elektriska stötar.
- Batteriladdaren kan rengöras med en torr trasa. Rengör aldrig laddaren när den är påslagen. Använd inte laddaren om höljet eller kabeln är skadad.

► Reparation och rengöring

- Vid reparation ska original reservdelar användas. Garantin upphör omedelbart om iScoot 700 har modifierats utanför våra verkstäder och/eller med reservdelar från tredje part.
- iScoot 700 kan rengöras utvändigt med en fuktig trasa.
- Rengör ej med högt vattentryck.

I SÄKERHET

► Generell säkerhetsrekommendation

Håll alltid koll på poolen under öppning och stängning. Även om iScoot 700 motordriven vev är mycket lätt att använda, bör den alltid hanteras av en ansvarig vuxen.

I GARANTI VILLKOR

iScoot 700 motordriven vev omfattas av garanti vid normal användning, för skaftet, plastdelarna, hjulen och manöverknappen.

Garantitider redovisas på vår hemsida

- Batteriet och laddaren har en begränsad garanti.
- Garantin träder i kraft från och med produktens inköpsdatum.

Garantin gäller inte i följande fall:

- Felaktig användning, vilket leder till skada på överdraget (se installationsmanualen, avsnittet om användning).
- Bristande respekt för säkerhetsrekommendationen.
- Normalt slitage på rullkomponenter.
- Skador på grund av transport, illvilliga handlingar, bristfällig service och i synnerhet rengöring med olämpliga ämnen.
- Färgbeständighet kan inte garanteras.

I SUPPORT

Kontakta din återförsäljare vid frågor.

I ÅTERVINNING

Förbrukade elektriska och elektroniska produkter, däribland alla typer av batterier, ska lämnas till avsett insamlingsställe för återvinning. (Enligt direktiv 2012/19/EU och 2006/66/EC)..

Produkten innehåller inbyggt batteri som omfattas av direktiv 2006/66/EG och får inte slängas bland hushållssoporna. Produkten ska lämnas till en återvinningsstation eller till återförsäljaren. Korrekt kassering förhindrar negativ påverkan på miljö och hälsa.



GULLBERG *GJ* JANSSON

Hortensiegatan 7
256 68 Helsingborg
Telefon: +46 42 311 15 00

info@gullbergjansson.se