

# BASSENGTREKK

## LAMELLTREKK

### – ENERGIBESPARENDE OG AUTOMATISKE

GULLBERG & JANSSONS LAMELLTREKK FINNES I FIRE FORSKJELLIGE MODELLER; SIRIUS CLASSIC, SIRIUS ADVANCED, SIRIUS EXTERNAL OG SIRIUS DIVE.

Lamelltrekket bestilles etter mål og tilpasses bassenget nøyaktig. Trekket åpnes eller stenges med nøkkel.

Gullberg & Janssons lamelltrekk har lang levetid på grunn av robuste materialer som rustfritt stål, PVC og aluminium, som krever minimalt vedlikehold.

Lamellene fås i mange forskjellige farger og i materialene PVC\*, PVC\* Solar eller PC\*\* Solar. Solar-lameller kan bidra til å øke vanntemperaturen og skape god driftsøkonomi.

Hver lamell har endestykker som tetter, enten med vinger eller børster. Børstene kan rengjøre vannlinjen ved åpning og stenging. Vingene og børsten kommer i standard 20 mm.

#### PVC LAMELLER

Bredde: 71 mm, tykkelse: 17 mm.



#### PVC/PC SOLAR LAMELLER

Bredde: 71 mm, tykkelse: 17 mm.



\* PVC: polyvinylkloridplast.

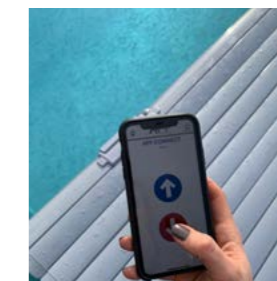
\*\* PC: polykarbonatplast.

#### APF CONNECT OG AUTOFIX 2.0®.

For våre fire modeller tilbyr vi to unike alternativer, APF Connect och Autofix 2.0®.

APF Connect er tilgjengelig som tilvalg til modellene Classic, Advanced, External og Dive (APF Connect er ikke kompatibel med solceller). Med APF Connect bruker du mobilen som en fjernkontroll for å åpne og lukke lamelltrekket. Med telefonen som fjernkontroll har du god oversikt over bassenget når du åpner og lukker. For å åpne og lukke lamelltrekket via appen, kreves det en sikkerhetskode. APF Connect kobles til Bluetooth og krever ingen internettforbindelse.

Autofix 2.0® er tilgjengelig som et tilvalg til Advanced, External og Dive. Med Autofix 2.0®, en integrert magnetlås i bassenget, får du et pent, sikkert og automatisk lamelltrekk. Fronten på lamelltrekket er utstyrt med magneter som festes til de integrerte magnetlåsene på kortsiden av bassenget.



APF Connect



Autofix 2.0®

Gullberg & Janssons lamelltrekk har 3 års materialgaranti og oppfyller den franske sikkerhetsstandard NF P 90-308 som omfatter f.eks. barnesikkerhet og bæreevne.

Gullberg & Janssons lamelltrekk kan ikke brukes som vintertildekking.

# SIRIUS CLASSIC

SIRIUS CLASSIC HAR LAV INVESTERINGSKOSTNAD OG ER LETT Å INSTALLERE PÅ BÅDE NYE OG EKSISTERENDE BASSENGER.

Sirius Classic fås i størrelser fra 3 x 6 til 7 x 15 meter. Classic er utstyrt med et stativ i børstet aluminium og kan utstyres med solcellepaneler mot pristillegg.

## KOMBINER SIRIUS CLASSIC MED APF CONNECT\*

Med APF Connect bruker du mobilen som en fjernkontroll for å åpne og lukke lamelltrekket. APF Connect kobles til Bluetooth og krever ingen internettforbindelse. Med telefonen som fjernkontroll har du god oversikt over bassenget når du åpner og lukker. For å åpne og lukke lamelltrekket via appen, kreves det en sikkerhetskode.

Sirius Classic kan ikke brukes som vintertildekking.



Stativ i børstet aluminium.

Stativ i børstet aluminium med solcellpanel.

## PRISEKSEMPEL, VEIL. PRIS (INKL. MVA NOK)<sup>1</sup>

inkl. PVC hhv. PC lameller med vinger

Innvendige mål:

3 x 6 m: 57 500,- hhv. 86 500,-

4 x 8 m: 74 900,- hhv. 126 400,-

5 x 10 m: 96 000,- hhv. 176 400,-

## EKSTRAUTSTYR

APF Connect

Veil. pris inkl. mva. NOK fra 4 400,-

\* APF Connect er ikke kompatibel med solceller.

<sup>1</sup> Frakt- og installasjonskostnad tilkommer i henhold til tilbud fra en forhandler.


# SIRIUS ADVANCED, EXTERNAL OG DIVE

DEN MEST POPULÆRE MODELLEN, SIRIUS ADVANCED, HAR MOTOREN INTEGRERT I LAMELLTREKKETS AKSEL.


Sirius Advanced og Sirius External leveres i størrelser fra 3 x 6 til 7 x 16 meter og monteres under vann på den ene kortsiden av bassenget. Ved hjelp av en bjelke som følger med, lages et dekklokk for å skjule stativet til lamelltrekket.

Vanligvis legges samme tredekke, som ligger rundt bassenget over lokket, men lokket kan også bestilles i PVC eller i hardtre.

Advanced og External finnes også som benkmodeller, Dive, som innebærer at man har lamellene montert i bunnen av bassenget med en sittebenk over.



Sirius External med motoren i en vannrett kiste.



Sirius Advanced med integrert motor.



Sirius Dive med integrert motor.

## KOMBINER ADVANCED, EXTERNAL OG DIVE MED APF CONNECT OG MED AUTOFIX 2.0®

Med APF Connect bruker du mobilen som en fjernkontroll for å åpne og lukke lamelltrekket. Med telefonen som fjernkontroll har du god oversikt over bassenget når du åpner og lukker. For å åpne og lukke lamelltrekket via appen, kreves det en sikkerhetskode. APF Connect kobles til Bluetooth og krever ingen internettforbindelse.

Med Autofix 2.0®, en integrert magnetlås i bassenget, får du et pent, sikkert og automatisk lamelltrekk. Fronten på lamelltrekket er utstyrt med magneter som festes til de integrerte magnetlåsene på kortsiden av bassenget.

Lamelltrekket kan ikke brukes som vintertildekking.

## PRISEKSEMPEL, VEIL. PRIS (INKL. MVA NOK)<sup>1</sup>

inkl. PVC hhv. PVC solar hhv. PC lameller med vinger samt bjelke og fester til akselen og bjelke under sargen.

Advanced

3 x 6 m: 94 600,- hhv. 107 000,- hhv. 123 600,-

4 x 8 m: 120 200,- hhv. 143 400,- hhv. 171 700,-

5 x 10 m: 149 400,- hhv. 185 700,- hhv. 229 800,-

External

3 x 6 m: 92 400,- hhv. 105 500,- hhv. 121 400,-

4 x 8 m: 116 900,- hhv. 140 200,- hhv. 168 500,-

5 x 10 m: 144 900,- hhv. 181 400,- hhv. 225 500,-

Dive

3 x 6 m: 113 200,- hhv. 126 300,- hhv. 142 200,-

4 x 8 m: 131 700,- hhv. 155 000,- hhv. 183 200,-

5 x 10 m: 153 800,- hhv. 190 300,- hhv. 234 400,-

## EKSTRAUTSTYR

APF Connect

Veil. pris inkl. mva. NOK fra: 4 400,-

Autofix 2.0®

Veil. pris inkl. mva. NOK fra: 21 000,-

<sup>1</sup> Frakt- og installasjonskostnad tilkommer i henhold til tilbud fra en forhandler.